

OSSERVATORIO **QUATTORUOTE** PROFESSIONAL

GENNAIO 2025

PRESENTAZIONE

*L' **Osservatorio Q|P** raccoglie, analizza e interpreta i dati di Quattroruote Professional (listini delle auto nuove, quotazioni dell'usato, valori previsivi, quotazioni delle auto storiche, listini dei ricambi ufficiali, listini delle moto e relative quotazioni).*

*L'obiettivo è mettere a disposizione di stakeholder e analisti il **patrimonio di informazioni** che l'elaborazione di questi dati è in grado di offrire.*

*Grazie alla nostra **Business Intelligence** siamo in grado di fotografare con precisione le dinamiche del settore automobilistico e motociclistico, in forma aggregata e disaggregata, e **realizzare studi approfonditi** sulla base di esigenze specifiche.*



01 LISTINO AUTO NUOVE

02 QUOTAZIONE AUTO USATE

03 LISTINO RICAMBI

01 LISTINO AUTO NUOVE

1. LISTINO AUTO NUOVE

LE NOVITÀ DEL MESE

Ogni mese l'Osservatorio QP mette in evidenza i nuovi modelli (con i relativi Infocar Anno/Mese), gli eventuali restyling e le modifiche di dati tecnici o di equipaggiamenti subiti dai modelli già a listino. Analogamente, l'Osservatorio QP indica le uscite (modelli e/o Infocar A/M).

A gennaio 2025 il mercato italiano dell'auto è composto da **73 marche, 497 modelli e 6.161 versioni**.

Rispetto a gennaio 2024 il listino complessivo ha registrato le seguenti variazioni:

- +6 marche
- +55 modelli
- 256 versioni

CHI È ENTRATO...

Marca	Infocar A/M Usciti
FORD	Puma Gen-E
JAECOO	Jaecoo 7 Super Hyb.
MG	Cyberster

...E CHI È USCITO

Marca	Infocar A/M Usciti
FIAT	500X
KGM	Korando e-Motion
LAMBORGHINI	Huracán
MG	EHS
VOLVO	V60 CC (2018-2024)

Nota metodologica

I modelli entrati nel mercato sono quelli il cui primo listino ufficiale è stato comunicato dalle rispettive nel mese di novembre 2024.

I modelli usciti dal mercato sono quelli per i quali l'offerta si è completamente conclusa nello stesso mese (fonte Case e Ministero delle Infrastrutture e dei Trasporti).

1. LISTINO AUTO NUOVE

LE NOVITÀ DEL MESE

I valori indicati rappresentano la media aritmetica dei prezzi di listino di tutte le versioni di tutti i modelli offerti dalle Case automobilistiche, indipendentemente dalla loro diffusione sul mercato. Pertanto non è un valore ponderato in base all'immatricolato.

In buona sostanza, i valori sono un indicatore di sintesi dell'**OFFERTA** complessiva, non il valore medio della **DOMANDA**, ossia della spesa che i consumatori mediamente sostengono per acquistare una nuova auto.

L'obiettivo dell'analisi è unicamente quello di fotografare i trend in atto nell'offerta dei veicoli nuovi.

N.B. I valori indicati non tengono conto delle scontistiche delle Case e dei dealer e non considerano i prezzi di listino degli equipaggiamenti opzionali.

1. LISTINO AUTO NUOVE

PREZZO MEDIO COMPLESSIVO E VARIAZIONI

Media Listini 2025/01

IVA compresa

62.130€

MESE PRECEDENTE

Media listini 2024/12

IVA compresa

62.228€

% rispetto al 2024/12

-0,2%

STESSO MESE DELL'ANNO PRECEDENTE

Media listini 2024/01

IVA compresa

61.376€

% rispetto al 2024/01

1,2%

AUTO NUOVE AL RITMO DELL'INFLAZIONE

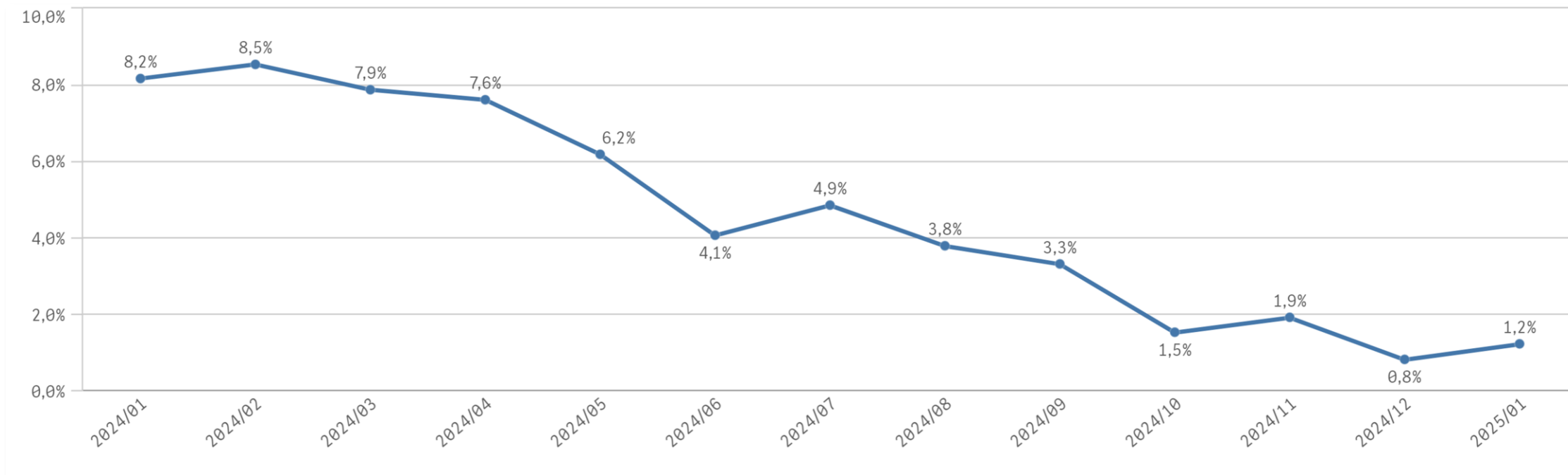
A gennaio 2025 il **prezzo medio** Iva compresa di tutti i modelli/versioni/allestimenti di tutte le marche presenti a listino – escluso il segmento S – è diminuito di 98 € rispetto a dicembre 2024 ed è aumentato di 754 € nel confronto con lo stesso mese dell'anno precedente.

ISTAT: PREZZI DICEMBRE A +1,3% ANNUO

Secondo l'Istat, a dicembre 2024 (ultimo dato disponibile) l'indice provvisorio dei prezzi al consumo per l'intera collettività (Nic) è aumentato dello 0,1% su base mensile e dell'1,3% su base annua.

1. LISTINO AUTO NUOVE

ANDAMENTO VARIAZIONI TENDENZIALI DEL PREZZO MEDIO DI LISTINO



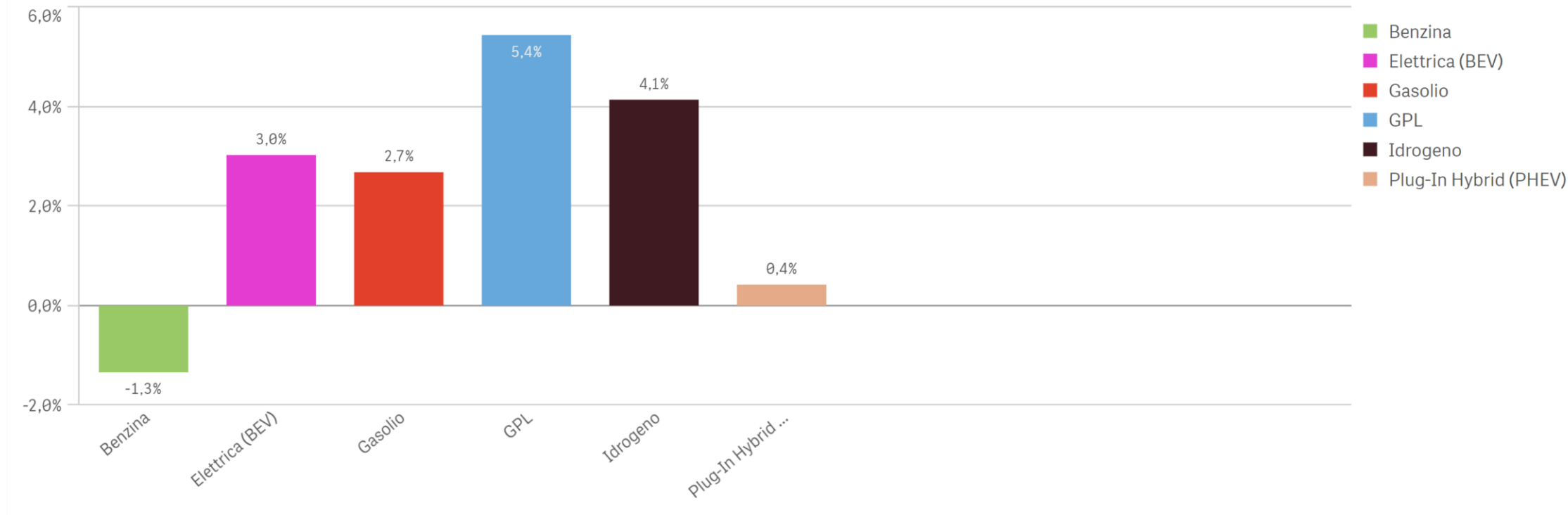
L'INFLAZIONE DELL'AUTO È AI MINIMI DAL 2018

La **serie storica delle variazioni tendenziali della media dei prezzi di listino** Iva compresa evidenzia un **rallentamento** della crescita fin dalla metà del 2023. Nell'ultimo anno il rallentamento è stato di sette punti percentuali. Per Vedere un incremento tendenziale inferior al +1,2% di gennaio 2024 bisogna risalire a luglio 2018.

1. LISTINO AUTO NUOVE

VARIAZIONE TENDENZIALE DEL PREZZO MEDIO DI LISTINO PER ALIMENTAZIONE A GENNAIO 2025

Variazione % per Alimentazione

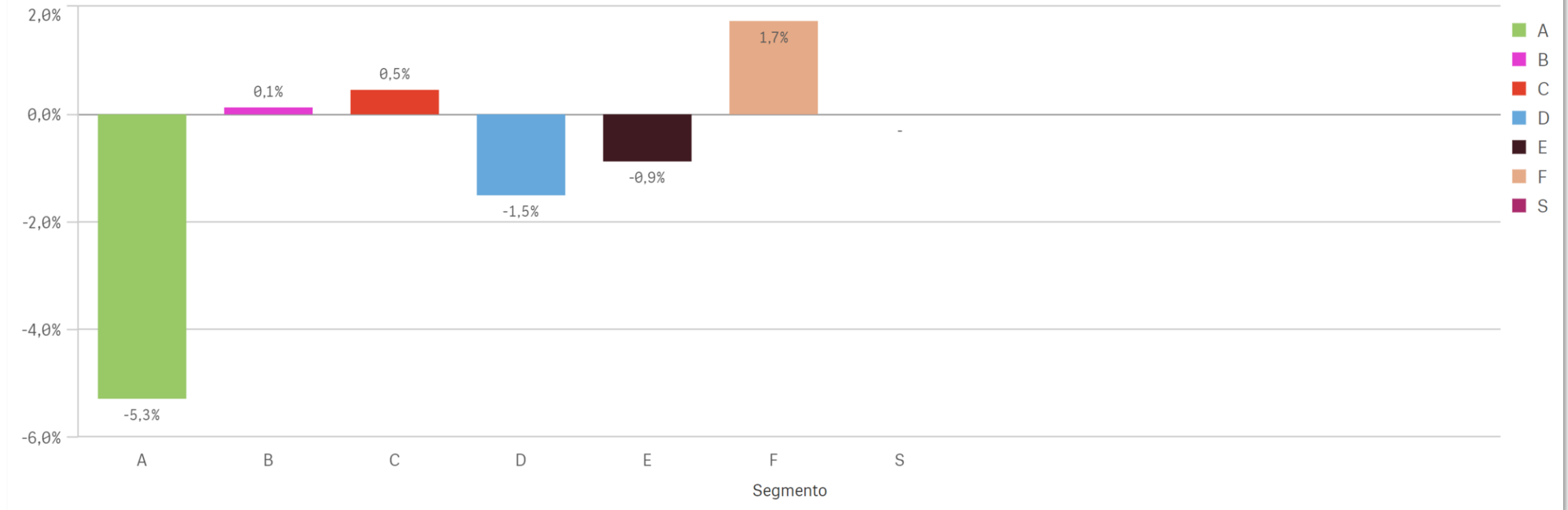


Rispetto a gennaio 2020 (pre Covid), si sono registrate le seguenti variazioni: Bev +37,9%, benzina +34,7%, Gpl +25,2%, Phev +16,8%, gasolio +7,9%, idrogeno +1,4%. Benzina e gasolio comprendono le rispettive Hev e Mhev.

1. LISTINO AUTO NUOVE

VARIAZIONE TENDENZIALE DEL PREZZO MEDIO PER SEGMENTO A GENNAIO 2025

Variazione % per Segmento



Rispetto a gennaio 2019 (pre Covid), si sono registrate le seguenti variazioni: A +30,9%, B +23,8%, C +28,9%, D +22,0%, E +29,3%, F +22,3%.

1. LISTINO AUTO NUOVE

VARIAZIONE CONGIUNTURALE PER MARCA

Primi 5 brand		
Marca	Q	Variazione
EMC		3,37%
DS		2,76%
SUBARU		2,42%
MASERATI		2,26%
ALFA ROMEO		1,86%

Ultimi 5 brand		
Marca	Q	Variazione
JAGUAR		-3,70%
LYNK&CO		-2,07%
SKODA		-2,01%
KGM		-1,32%
HYUNDAI		-1,02%

VARIAZIONE TENDENZIALE PER MARCA

Primi 5 brand		
Marca	Q	Variazione
LANCIA		66,18%
SUBARU		18,94%
ABARTH		18,08%
SMART		13,90%
PORSCHE		12,40%

Ultimi 5 brand		
Marca	Q	Variazione
HYUNDAI		-22,10%
SPORTEQUIPE		-10,53%
LYNK&CO		-9,56%
DFSK		-9,35%
TESLA		-8,75%

Le variazioni indicate tengono conto della dinamica che ha caratterizzato i listini di tutti i brand (ingressi/uscite di nuovi modelli/versioni)

1. LISTINO AUTO NUOVE

LE FONTI

Per tutte le autovetture, i veicoli commerciali leggeri (Vcl), le moto e gli scooter ufficialmente in vendita in Italia, **Il listino di Quattroruote Professional contiene:**

- i dati tecnici essenziali (circa 120 per le auto e i Vcl e 50 per le moto e gli scooter);
- il prezzo “chiavi in mano” e il prezzo “no Iva”;
- gli equipaggiamenti, i pacchetti, i legami logici (esclusioni e abbinamenti) tra i vari equipaggiamenti opzionali per una corretta configurazione del veicolo;
- le foto e, per le auto e i Vcl, anche i colori della carrozzeria.

I dati sono aggiornati quotidianamente con:

- informazioni fornite a **Quattroruote Professional** dai costruttori presenti sul mercato Italiano (listini ufficiali, schede tecniche, cartelle stampa);
- informazioni contenute nei siti ufficiali delle Case;
- dati tecnici di omologazione provenienti dal Ced del Ministero delle Infrastrutture e dei Trasporti.



02 QUOTAZIONE AUTO USATE

2. AUTO USATE

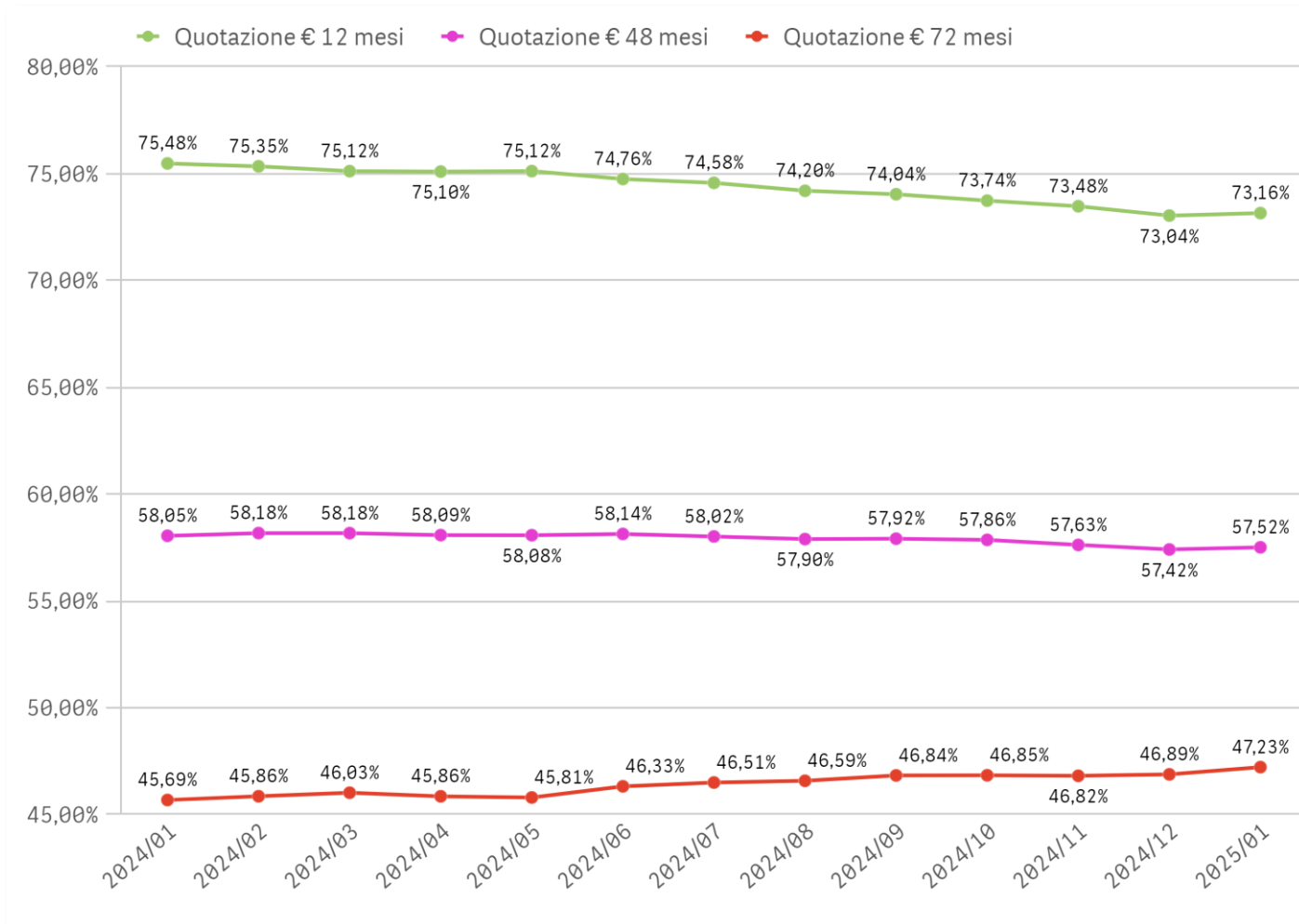
LA METODOLOGIA

I valori indicati nelle pagine che seguono rappresentano il valore medio delle quotazioni ufficiali di Quattroruote Professional rispetto al prezzo iniziale del veicolo opportunamente rivalutato per effetto dell'inflazione (indice Nic dell'Istat).

Le quotazioni si basano su un chilometraggio standard per ciascuna tipologia di veicolo (dipende dal segmento, dall'alimentazione e dall'uso medio) e non considerano eventuali scostamenti, rispetto ai valori nominali, dovuti alla presenza di equipaggiamenti qualificanti oppure derivanti da uno stato d'uso diverso da quello di un veicolo in ottime condizioni con il solo deterioramento legato al normale utilizzo del mezzo.

2. AUTO USATE

ANDAMENTO QUOTAZIONI DI VENDITA IVA COMPRESA DI AUTO CON 12, 48 E 72 MESI



IN UN ANNO VR SU SOLO PER LE 72 MESI

Da gennaio 2024 il **Valore residuo percentuale** ha registrato le variazioni indicate nel grafico. Di seguito le differenze su base mensile e annua:

Variazioni congiunturali

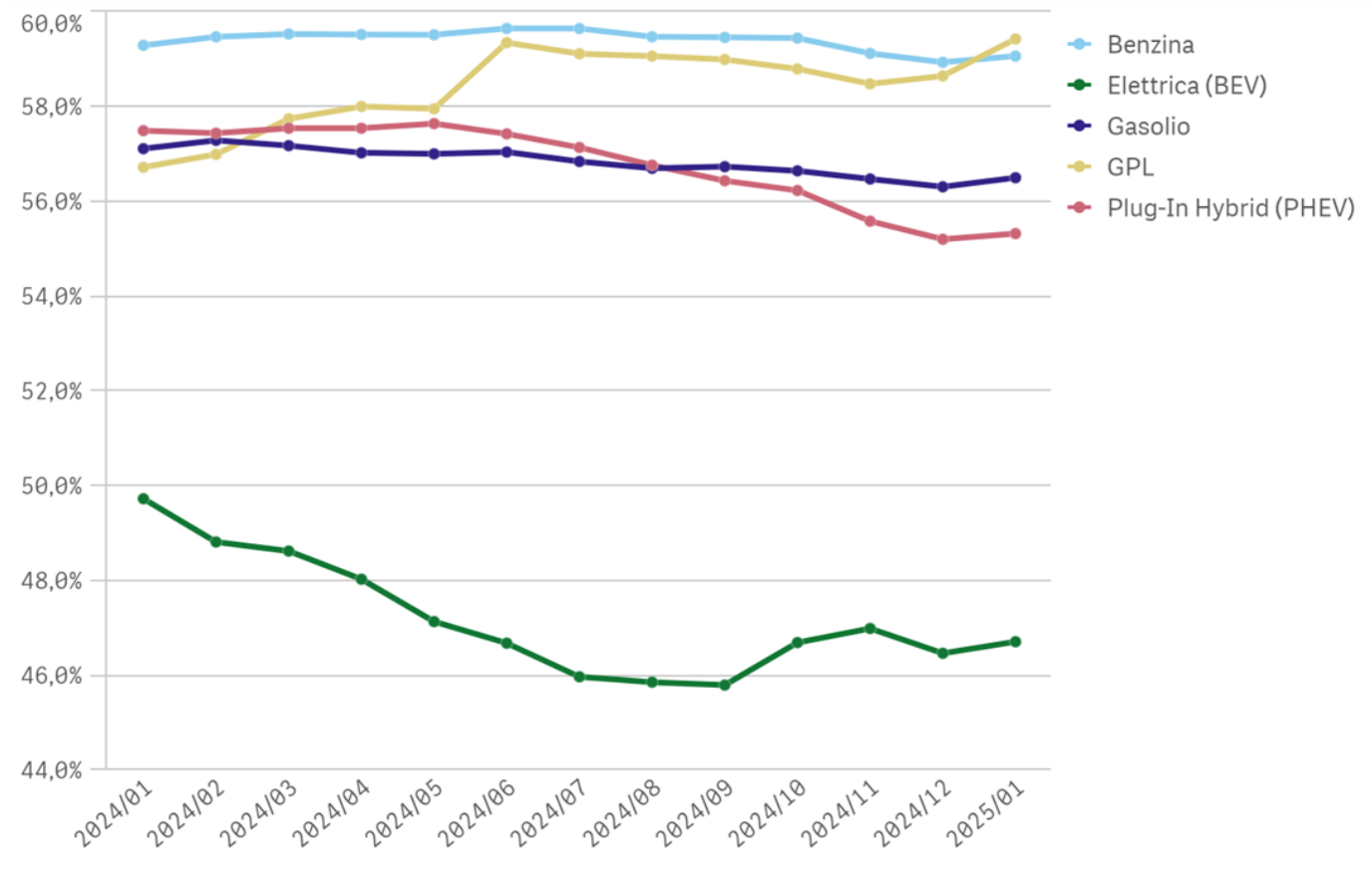
- 12 mesi +0,12 %
- 48 mesi +0,10 %
- 72 mesi +0,34 %

Variazioni tendenziali

- 12 mesi -2,32 %
- 48 mesi -0,54 %
- 72 mesi +1,54 %

2. AUTO USATE

ANDAMENTO DEI VALORI RESIDUI IVA COMPRESA DI AUTO CON 48 MESI PER ALIMENTAZIONE



GPL SUGLI SCUDI

In relazione alle quotazioni di vendita, in media, tra gennaio 2024 e gennaio 2025, il valore residuo delle auto usate con **48 mesi** di anzianità, disaggregato per alimentazioni, ha registrato le seguenti variazioni:

- Gpl dal 56,72% al 59,43% (+2,71 pp)
- Benzina dal 59,29% al 59,07% (-0,22 pp)
- **Mercato dal 58,05% al 57,52% (-0,53 pp)**
- Gasolio dal 57,11% al 56,50% (-0,61 pp)
- Phev dal 57,49% al 55,32% (-2,17 pp)
- Bev dal 49,73% al 46,71% (-3,02 pp)

Benzina e gasolio comprendono le rispettive Hev e Mhev

2. AUTO USATE

QUOTAZIONE MEDIE DI VENDITA (IVA COMPRESA)

USATO 12 MESI

Media Quotazioni di Vendita 2025/01

42.912 €

VR % a 12 mesi

73,16%

VARIAZIONI PERCENTUALI MENSILI

Quotazione media: -1,9%

Valore residuo: +0,12 pp

VARIAZIONI PERCENTUALI ANNUE

Quotazione media: +4,5%

Valore residuo: -2,32 pp

USATO 48 MESI

Media Quotazioni di Vendita 2025/01

26.715 €

VR % a 48 mesi

57,52%

VARIAZIONI PERCENTUALI MENSILI

Quotazione media: +0,8%

Valore residuo: +0,10 pp

VARIAZIONI PERCENTUALI ANNUE

Quotazione media: +4,6%

Valore residuo: -0,54 pp

USATO 72 MESI

Media Quotazioni di Vendita 2025/01

19.567 €

VR % a 72mesi

47,23%

VARIAZIONI PERCENTUALI MENSILI

Quotazione media: +2,5%

Valore residuo: +0,34 pp

VARIAZIONI PERCENTUALI ANNUE

Quotazione media: +2,8%

Valore residuo: +1,54 pp

2. AUTO USATE

QUOTAZIONE DI RITIRO (IVA COMPRESA)

USATO 12 MESI

Media Quotazioni di Ritiro 2025/01

38.529 €

VR % a 12 mesi

65,27%

VARIAZIONI PERCENTUALI MENSILI

Quotazione media: -2,0%

Valore residuo: -0,05 pp

VARIAZIONI PERCENTUALI ANNUE

Quotazione media: +3,2%

Valore residuo: -3,10 pp

USATO 48 MESI

Media Quotazioni di Ritiro 2025/01

23.350 €

VR % a 48 mesi

49,82%

VARIAZIONI PERCENTUALI MENSILI

Quotazione media: +0,5%

Valore residuo: -0,09 pp

VARIAZIONI PERCENTUALI ANNUE

Quotazione media: +2,9%

Valore residuo: -1,46 pp

USATO 72 MESI

Media Quotazioni di Ritiro 2025/01

16.580 €

VR % a 72 mesi

39,47%

VARIAZIONI PERCENTUALI MENSILI

Quotazione media: +2,1%

Valore residuo: +0,09 pp

VARIAZIONI PERCENTUALI ANNUE

Quotazione media: +0,9%

Valore residuo: -0,21 pp

2. AUTO USATE

LE FONTI

Le quotazioni di Quattroruote Professional sono elaborate mensilmente dal team Analisi di mercato della Divisione Professional grazie alle seguenti informazioni:

- dati tecnici, listini ed equipaggiamenti forniti dalla Banca Dati di Quattroruote;
- sofisticati sistemi di analisi statistica;
- costante confronto con Case, reti ufficiali, dealer indipendenti, commercianti di veicoli usati e società di noleggio;
- monitoraggio dei principali siti di inserzioni di auto usate in Italia.

Di ogni modello sono quotati almeno 10 anni di anzianità, estendibili a 15 in relazione al circolante residuo e alla tipologia di veicolo.

Le quotazioni sono erogate mensilmente agli operatori del settore (Case, dealer, assicurazioni, noleggiatori e commercianti indipendenti di auto usate).



03 LISTINO RICAMBI

3. LISTINO RICAMBI

LA METODOLOGIA

I valori indicati rappresentano la media aritmetica dei prezzi di listino Iva esclusa di ogni singolo ricambio ufficiale disponibile sul mercato, indipendentemente dal suo reale utilizzo nel settore dell'auto-riparazione.

In buona sostanza, i valori indicati sono un indicatore di sintesi dell'**OFFERTA** complessiva, non il valore medio della **DOMANDA**, ossia della spesa mediamente sostenuta, in relazione ai ricambi, nell'auto-riparazione.

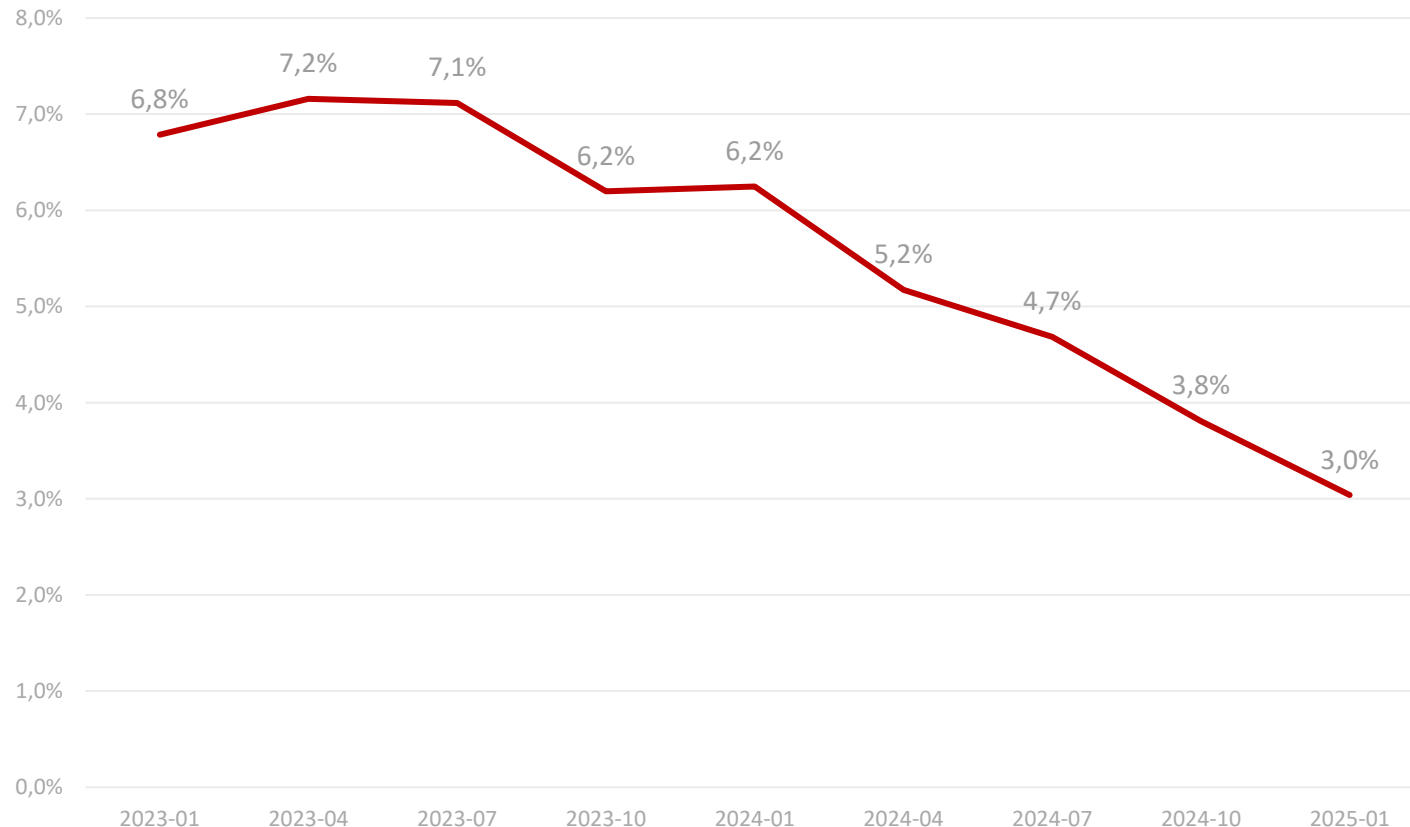
L'obiettivo dell'analisi è unicamente quello di fotografare i trend in atto nell'offerta dei ricambi.

In relazione al panel dei componenti più sostituiti, l'analisi del prezzo medio è circoscritta alle dieci tipologie di ricambi maggiormente utilizzate negli interventi di meccanica e di carrozzeria nel corso degli ultimi anni in base alle rilevazioni della Banca dati Ricambi e Tempari di Quattroruote Professional.

N.B. I valori indicati non tengono conto delle scontistiche successivamente applicate al momento della fornitura.

3. LISTINO RICAMBI

VARIAZIONE TENDENZIALE DEL PREZZO MEDIO DI LISTINO NELL'ULTIMO BIENNIO



AUMENTI ANCORA SUPERIORI ALL'INFLAZIONE

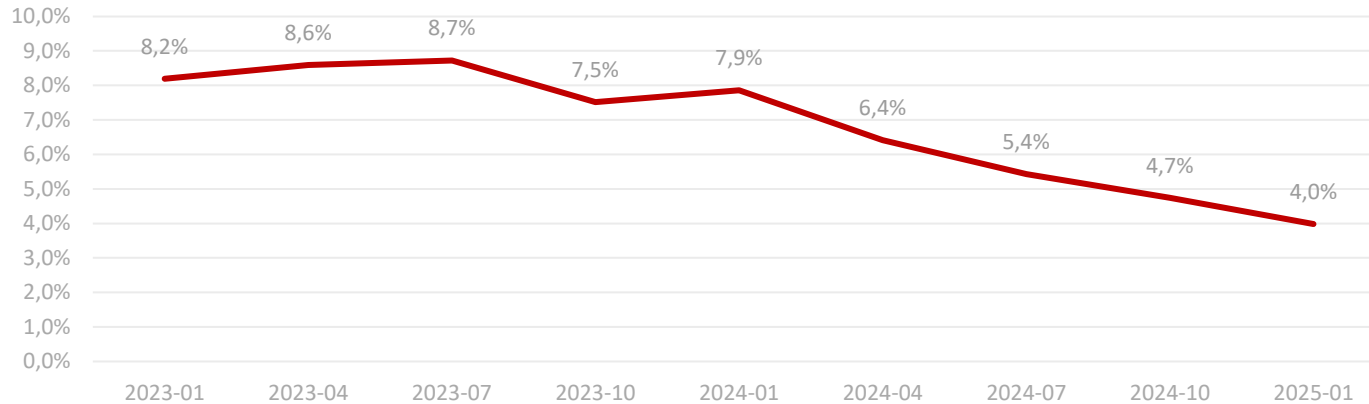
Il prezzo medio di listino Iva compresa dei ricambi ufficiali viene rilevato ogni tre mesi.

A gennaio 2024, l'aumento medio è stato dell'1% rispetto alla rilevazione precedente (ottobre 2024) e del 3% tendenziale, ossia nel confronto con lo stesso periodo dell'anno precedente. A dicembre 2024 (ultimo dato disponibile) l'indice Istat dei prezzi al consumo per l'intera collettività era aumentato dell'1,3% su base annua.

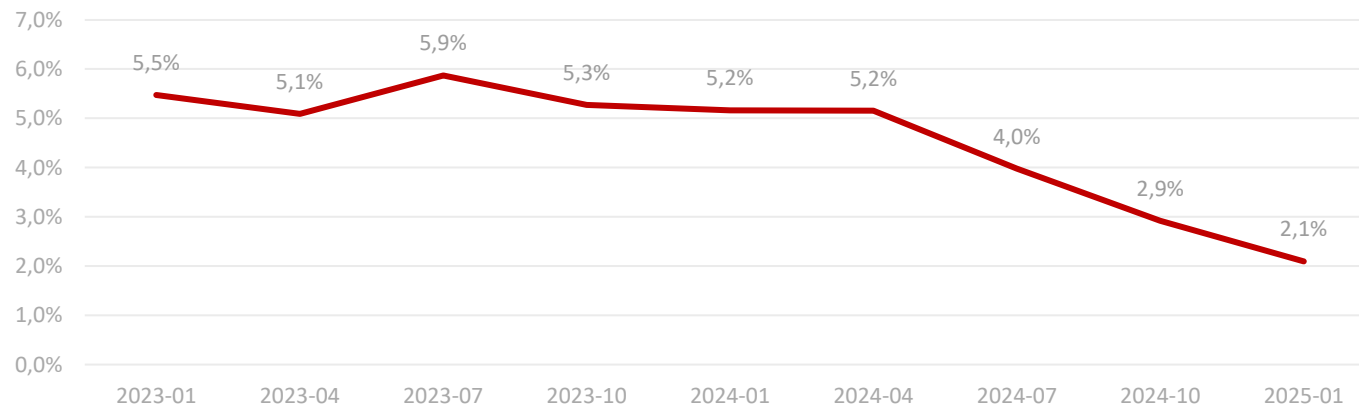
3. LISTINO RICAMBI

VARIAZIONE TENDENZIALE DEL PREZZO MEDIO DI LISTINO: GRUPPI

CARROZZERIA



MECCANICA



NELLA CARROZZERIA IL PREZZO MEDIO SALE A RITMI DOPPI RISPETTO ALLA MECCANICA

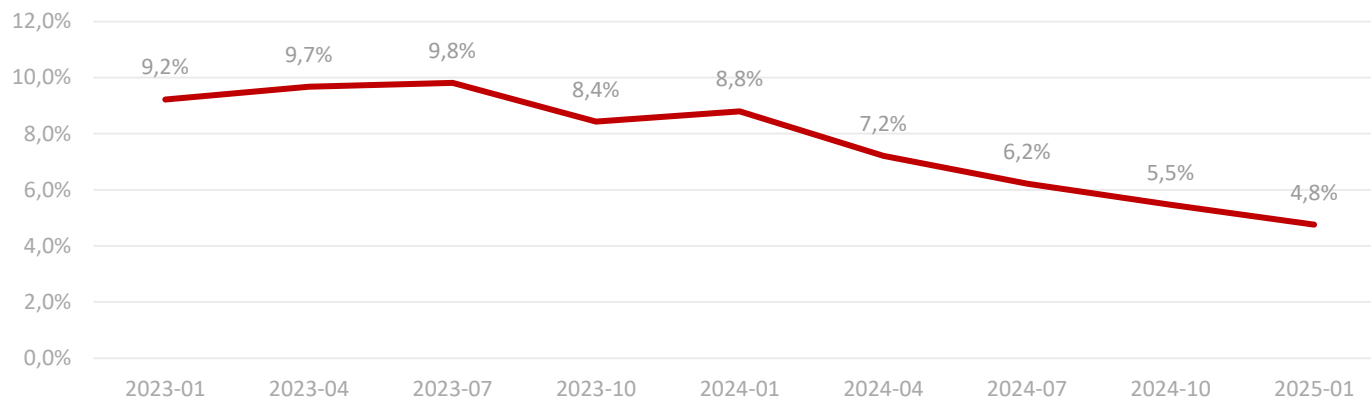
A gennaio 2025 il prezzo medio di listino Iva compresa dei **ricambi ufficiali di carrozzeria** è aumentato dell'1,5% rispetto alla rilevazione precedente (ottobre 2024) e del 4% nel confronto con lo stesso mese del 2024.

Sensibilmente inferiori gli incrementi registrati nell'ambito della meccanica: +0,72% rispetto alla rilevazione precedente (ottobre 2024) e +2,1% nel confronto con lo stesso mese del 2024.

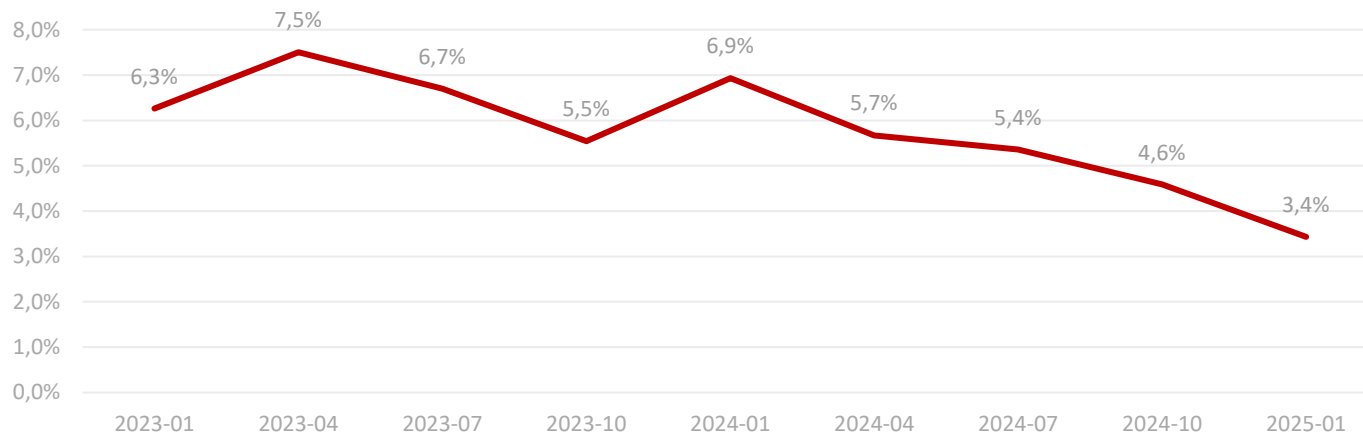
3. LISTINO RICAMBI

VARIAZIONE TENDENZIALE DEL PREZZO MEDIO DI LISTINO: PANEL DEI 10 RICAMBI PIÙ SOSTITUITI

TOP 10 CARROZZERIA



TOP 10 MECCANICA



TRA I PIÙ SOSTITUITI, DA OTTOBRE È AUMENTATO IL GAP TRA CARROZZERIA E MECCANICA

Limitatamente ai **10 ricambi più sostituiti**, nell'ambito della **carrozzeria** a gennaio 2025 il prezzo medio di listino Iva compresa è aumentato dell'1,7% rispetto a ottobre 2024 e del 4,8% nel confronto con lo stesso mese del 2024.

Limitatamente ai 10 ricambi di **meccanica** più sostituiti, a gennaio 2025 il prezzo medio di listino Iva compresa è aumentato dell'1,8% rispetto a ottobre 2024 e del 3,4% nel confronto con lo stesso mese del 2024.

3. LISTINO RICAMBI

LE FONTI

La Banca dati ricambi e tempari contiene, per circa il 95% dei veicoli circolanti in Italia:

- grafiche standardizzate di tutti i ricambi previsti per ogni singolo veicolo (esclusi i materiali di consumo e la minuteria);
- part number;
- prezzo no Iva;
- eventuale simmetria e ulteriori note relative al ricambio (colore, applicabilità in funzione del telaio, note tecniche etc.)

Per i componenti dei lamierati esterni e interni e degli accessori che possono essere coinvolti in un sinistro, la banca dati contiene inoltre i tempi di lattoneria, stacco/riattacco e verniciatura valutati a partire dall'analisi dei veicoli con una metodologia propria.

Per quanto riguarda, invece, la meccanica, la banca dati contiene i dati di manutenzione ordinaria (intervalli di percorrenza, tempo dell'intervento manutentivo, elenco delle operazioni previste) e, per i componenti più importanti, il tempo di stacco e riattacco previsto dalla Casa.

La banca dati è erogata mensilmente agli operatori del settore (carrozzeri, meccanici, noleggiatori, assicurazioni, periti).

CONTATTI:

 **02.82472997**

 **PROFESSIONAL@QUATTORUOTEPRO.IT**

 **WWW.QUATTORUOTEPRO.IT/OSSERVATORIO-QP**

SEGUICI ANCHE SU:

