



OSSERVATORIO **QUATTORUOTE** PROFESSIONAL

SETTEMBRE 2024

GG/MM/AA

PRESENTAZIONE

L' Osservatorio Q|P raccoglie, analizza e interpreta i prezzi di listino delle auto nuove, le quotazioni dell'usato, i valori previsivi, le quotazioni delle auto storiche, i listini dei ricambi ufficiali, i listini delle moto e le relative quotazioni.

*L'obiettivo è mettere a disposizione di stakeholder e analisti il **patrimonio di informazioni** che l'elaborazione di questi dati è in grado di offrire.*

*Grazie alla nostra **Business Intelligence** siamo in grado di fotografare con precisione le dinamiche del settore automobilistico e motociclistico, sia in forma aggregata sia disaggregata, e **realizzare degli studi approfonditi** su esigenze specifiche.*



01 LISTINO AUTO NUOVE

02 QUOTAZIONE AUTO USATE

03 LISTINO RICAMBI

01 LISTINO AUTO NUOVE

1. LISTINO AUTO NUOVE

LE NOVITÀ DI SETTEMBRE

La prima indicazione che l'Osservatorio Quattroruote Professional fornisce riguarda le eventuali variazioni di composizione del listino delle auto nuove.

Ogni mese l'Osservatorio QP mette in evidenza i nuovi modelli (con i relativi Infocar Anno/Mese), gli eventuali restyling e le modifiche di dati tecnici o di equipaggiamenti subiti dai modelli già a listino. Analogamente, l'Osservatorio QP indica le uscite (modelli o Infocar A/M).

Nota metodologica

I modelli entrati nel mercato sono quelli il cui primo listino ufficiale è stato comunicato dalla Casa tra il 1° giugno e il 10 luglio 2024.

I modelli usciti dal mercato sono quelli per i quali l'offerta si è completamente conclusa tra il 1° giugno e il 10 luglio 2024 (fonte Casa e Ministero delle Infrastrutture e dei Trasporti).

CHI È ENTRATO...

Marca	Infocar A/M Usciti
CUPRA	Terramar
KIA	EV3

CUPRA TERRAMAR - 5 Infocar A/M

- 1.5 e-Hybrid DSG (Phev): 2 allestimenti
- 1.5 Hybrid DSG (Mhev): 1 allestimento
- 2.0 TSI DSG 4Drive (Benzina): 2 allestimenti

KIA EV3 - 6 Infocar A/M)

- 58,3 kWh: 2 allestimenti
- 81,4 kWh: 4 allestimenti

...E CHI È USCITO

Marca	Infocar A/M Usciti
ASTON MARTIN	DBS (2019-2023)
LEXUS	RC 1ª serie
TOYOTA	GR Supra

ASTON MARTIN DBS - 2 Infocar A/M

- DBS Superleggera Coupé
- DBS Superleggera Volante

LEXUS RC - 2 Infocar A/M

- F Luxury
- F Track Edition

TOYOTA GR SUPRA - 2 Infocar A/M

- 2.0 B Sport AT
- 3.0 Special Edition MT

1. LISTINO AUTO NUOVE

LA METODOLOGIA

I valori indicati rappresentano la media aritmetica dei prezzi di listino di tutte le versioni di tutti i modelli offerti dalle Case automobilistiche, indipendentemente dalla loro diffusione sul mercato. Pertanto non è un valore ponderato in base all'immatricolato.

In buona sostanza, i valori sono un indicatore di sintesi dell'**OFFERTA** complessiva, non il valore medio della **DOMANDA**, ossia della spesa che i consumatori mediamente sostengono per acquistare una nuova auto.

L'obiettivo dell'analisi è unicamente quello di fotografare i trend in atto nell'offerta dei veicoli nuovi.

N.B. I valori indicati non tengono conto delle scontistiche delle Case e dei dealer e non considerano i prezzi di listino degli equipaggiamenti opzionali.

1. LISTINO AUTO NUOVE

PREZZO MEDIO E VARIAZIONI

Media Listini 2024/09

IVA compresa

62.310€

MESE PRECEDENTE

Media listini 2024/08

IVA compresa

62.403€

% rispetto al 2024/08

-0,1%

STESSO MESE DELL'ANNO PRECEDENTE

Media listini 2023/09

IVA compresa

59.548€

% rispetto al 2023/09

4,6%

SCENDONO (POCO) I PREZZI DEL NUOVO

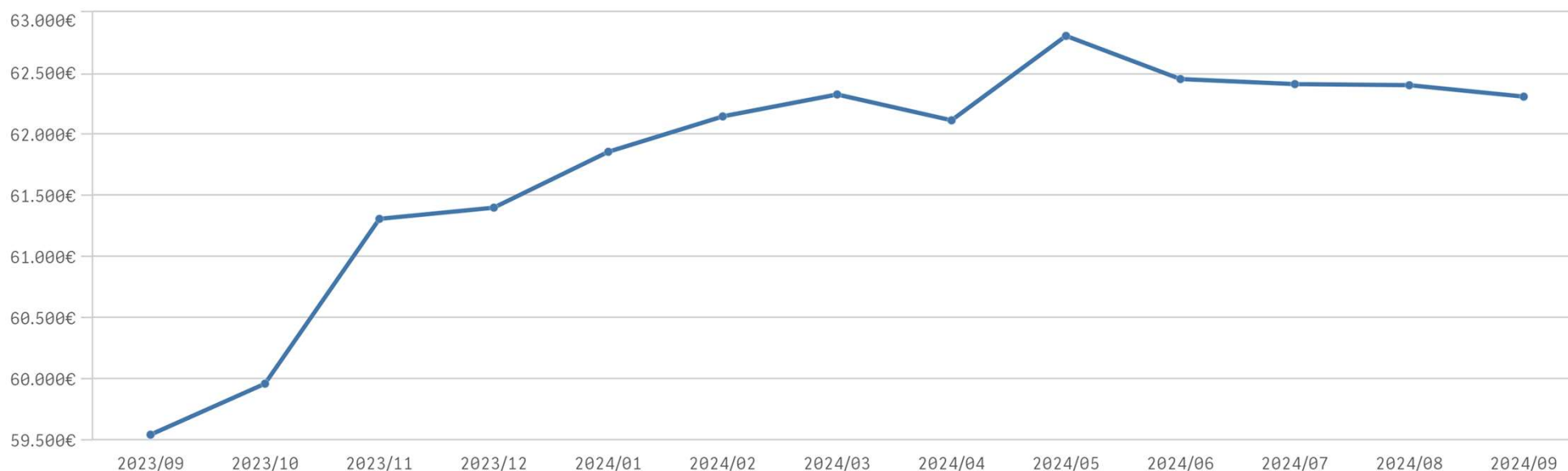
Dopo l'impercettibile calo registrato ad agosto (-0,01%), a settembre prosegue la leggera discesa su base mensile della media dei prezzi di listino di tutti i modelli/versioni/allestimenti proposti dalle Case: -0,15%. Su base annua, invece, si conferma - seppure in costante rallentamento dal picco di novembre 2023 - la crescita media.

INFLAZIONE ISTAT A +1,1% ANNUO

Secondo l'Istat, ad agosto 2024 l'indice provvisorio dei prezzi al consumo per l'intera collettività (Nic) è aumentato dello 0,2% mensile e dell'1,1% annuo.

1. LISTINO AUTO NUOVE

ANDAMENTO DEL PREZZO DI LISTINO



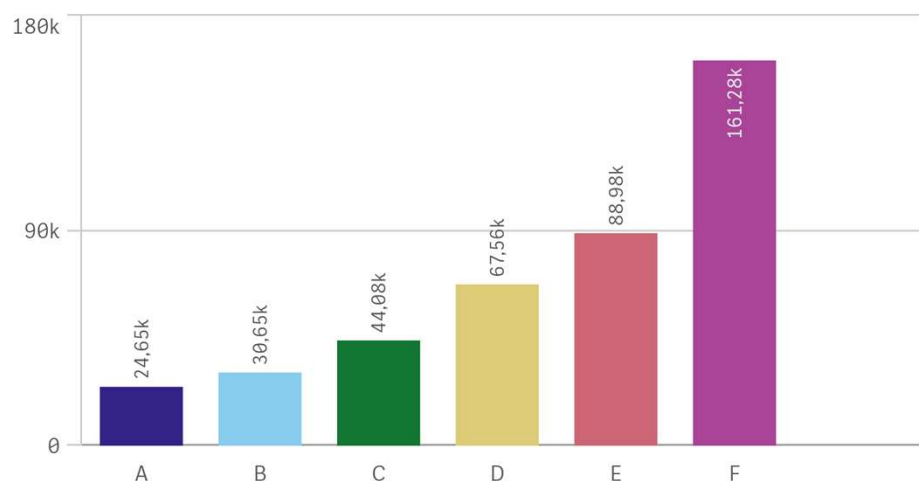
TERZO MESE DI STABILITÀ

Dopo il picco di maggio, a settembre la media dei prezzi di listino di tutti i modelli/versioni/allestimenti a mercato mostra un nuovo leggero calo, il quarto consecutivo. Rispetto a maggio, la riduzione media è stata dello 0,79%, mentre nel confronto con settembre 2023 la crescita è ancora sensibile e superiore all'inflazione: +4,64%.

1. LISTINO AUTO NUOVE

PREZZO MEDIO PER ALIMENTAZIONE E SEGMENTO

Media Listini per Segmento



VARIAZIONI PERCENTUALI ANNUE

Segmento	Var %
Totali	4,6%
A	-11,9%
B	4,4%
C	-0,8%
D	0,6%
E	-2,7%
F	9,4%

ESTREMI SEMPRE PIÙ LONTANI

Se si disaggrega l'incremento su base annua della media dei prezzi di listino Iva compresa in relazione ai segmenti che compongono il mercato delle auto nuove, si osserva un nuovo sensibile allargamento della forbice tra le citycar (-11,9%) e le auto di lusso (+9,4%). Il gap di prezzo tra i due segmenti è cresciuto, tra settembre 2023 e settembre 2024, del 14,4%.

1. LISTINO AUTO NUOVE

PREZZO MEDIO PER MARCA

Primi Brand al 2024/09

Marca	Listini 2024/09	Listini 2023/09	Variazione
PORSCHE	171.033€	157.565€	4,78%
MILITEM	132.458€	132.458€	0,00%
LOTUS	130.287€	126.823€	2,73%
MASERATI	127.456€	125.411€	6,90%
LAND ROVER	111.887€	84.687€	15,64%

Ultimi Brand al 2024/09

Marca	Listini 2024/09	Listini 2023/09	Variazione
EVO	22.820€	19.317€	18,14%
EMC	21.643€	22.200€	-2,51%
ZD	20.400€	20.400€	0,00%
DACIA	20.229€	18.755€	7,86%

Impennata Lancia

Nelle tabelle accanto sono indicati i cinque brand con la più alta e la più bassa media dei prezzi di listino di tutti i modelli/versioni/allestimenti a mercato a settembre.

Se si ordinano i dati per variazione media tendenziale, quelli che hanno registrato la crescita media più alta sono stati Lancia (+68,9%), Mitsubishi (+34,0%), Land Rover (+32,1%), Smart (+28,8%) e Subaru (+26,9%).

I cali medi annui più significativi sono stati registrati da DFSK (-39,9%), Jeep (-26,7%), Jaguar (-18,7%), Nissan (-18,1%) e Mini (-9,4%).

1. LISTINO AUTO NUOVE

LE FONTI

Per tutte le autovetture, i veicoli commerciali leggeri (Vcl), le moto e gli scooter ufficialmente in vendita in Italia, **Il listino di Quattroruote Professional contiene:**

- i dati tecnici essenziali (circa 120 per le auto e i Vcl e 50 per le moto e gli scooter);
- il prezzo “chiavi in mano” e il prezzo “no Iva”;
- gli equipaggiamenti, i pacchetti, i legami logici (esclusioni e abbinamenti) tra i vari equipaggiamenti opzionali per una corretta configurazione del veicolo;
- le foto e, per le auto e i Vcl, anche i colori della carrozzeria.

I dati sono aggiornati quotidianamente con:

- informazioni fornite a **Quattroruote Professional** dai costruttori presenti sul mercato Italiano (listini ufficiali, schede tecniche, cartelle stampa);
- informazioni contenute nei siti ufficiali delle Case;
- dati tecnici di omologazione provenienti dal Ced del Ministero delle Infrastrutture e dei Trasporti.

SETTEMBRE 2024



02 QUOTAZIONE AUTO USATE

2. AUTO USATE

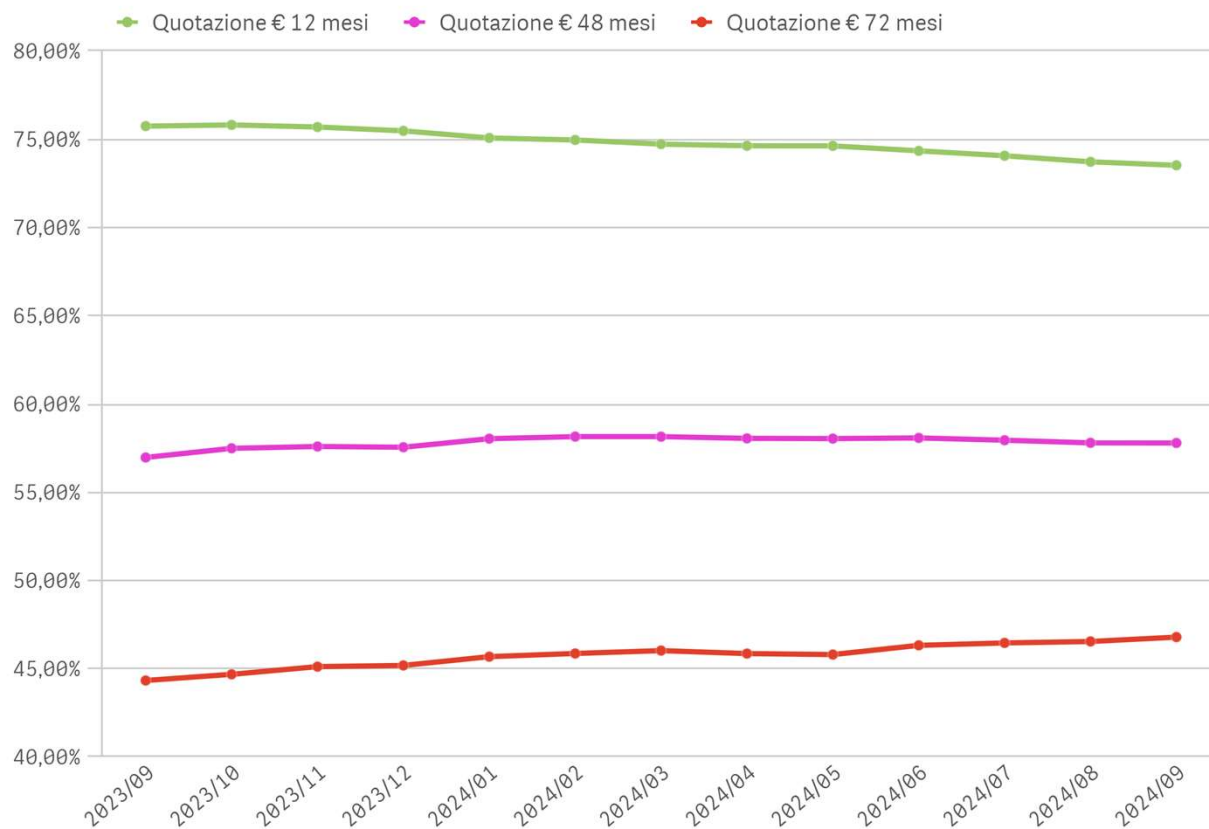
LA METODOLOGIA

I valori indicati nelle pagine che seguono rappresentano il valore medio delle quotazioni ufficiali di Quattroruote Professional rispetto al prezzo iniziale del veicolo opportunamente rivalutato per effetto dell'inflazione (indice Nic dell'Istat).

Le quotazioni si basano su un chilometraggio standard per ciascuna tipologia di veicolo (dipende dal segmento, dall'alimentazione e dall'uso medio) e non considerano eventuali scostamenti, rispetto ai valori nominali, dovuti alla presenza di equipaggiamenti qualificanti oppure derivanti da uno stato d'uso diverso da quello di un veicolo in ottime condizioni con il solo deterioramento legato al normale utilizzo del mezzo.

2. AUTO USATE

ANDAMENTO DELLE QUOTAZIONI DI VENDITA DI AUTO CON 12, 48 E 72 MESI



VALORI RESIDUI GIÙ NEI 12 MESI

In un anno, il **Valore residuo percentuale Iva compresa** ha registrato le seguenti variazioni (esprese in differenza di punti percentuali):

Variazioni congiunturali

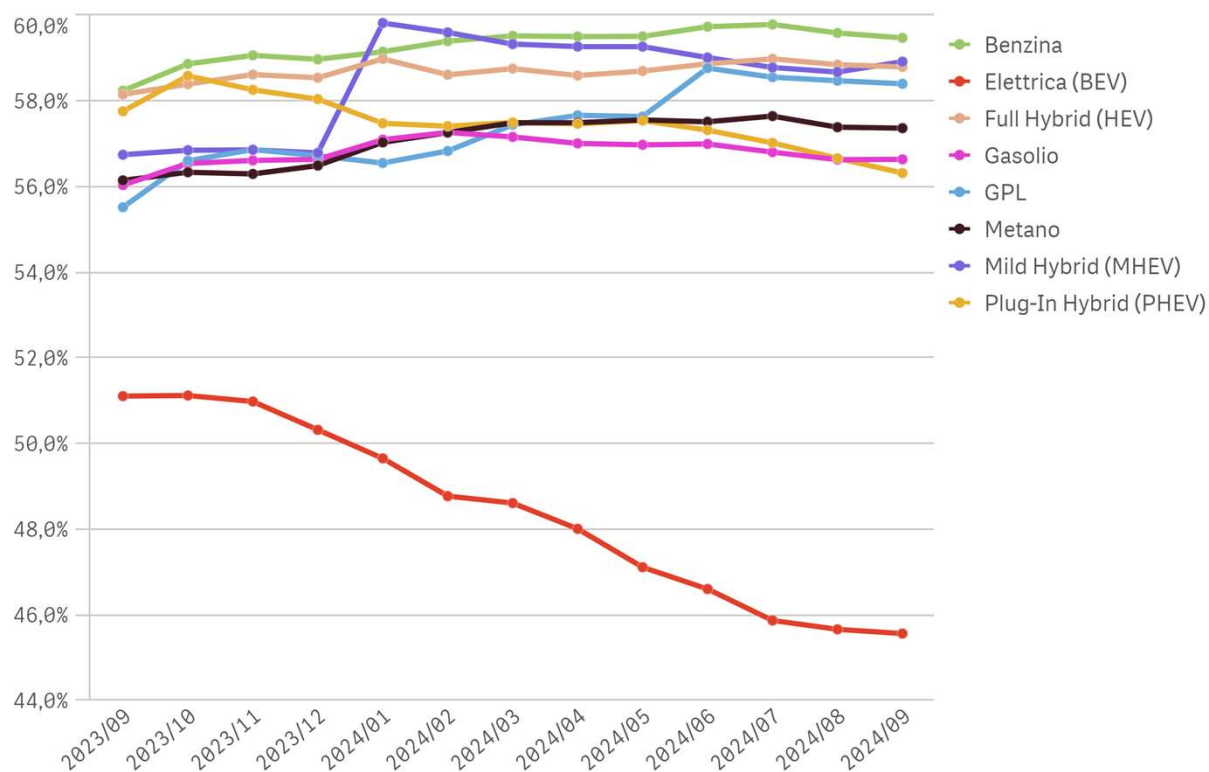
- 12 mesi -0,20 pp
- 48 mesi -0,01 pp
- 72 mesi +0,25 pp

Variazioni tendenziali

- 12 mesi: -2,22 pp
- 48 mesi: +0,78 pp
- 72 mesi: +2,44 pp

2. AUTO USATE

ANDAMENTO DEI VALORI RESIDUI DI AUTO CON 48 MESI PER ALIMENTAZIONE (ULTIMI 12 MESI)



CROLLO DELLE BEV

In relazione alle quotazioni medie di vendita, tra settembre 2023 e settembre 2024 il valore residuo delle auto usate con **48 mesi** di anzianità, disaggregato per alimentazioni, ha registrato le seguenti variazioni:

• Benzina	dal 58,24% al 59,47% (+1,23 p.p)
• Mhev	dal 56,86% al 58,92% (+2,06 p.p)
• Hev	dal 58,15% al 58,80% (+0,64% p.p)
• Gpl	dal 55,52% al 58,40% (+2,88 p.p)
• Metano	dal 56,15% al 57,37% (+1,22 p.p)
• Gasolio	dal 56,13% al 56,64% (+0,51 p.p)
• Phev	dal 57,76% al 56,32% (-1,44 p.p)
• BEV	dal 51,11% al 45,56% (-5,54 p.p)
• MERCATO	dal 57,02% al 57,79% (+0,77 p.p)

2. AUTO USATE

QUOTAZIONE MEDIE DI VENDITA (IVA COMPRESA)

USATO 12 MESI

Media Quotazioni di Vendita 2024/09

41.770 €

VR % a 12 mesi

73,53%

VARIAZIONI PERCENTUALI MENSILI

Quotazione media: -0,1%

Valore residuo: -0,20 pp

VARIAZIONI PERCENTUALI ANNUE

Quotazione media: +5,4%

Valore residuo: -2,22 pp

USATO 48 MESI

Media Quotazioni di Vendita 2024/09

26.614 €

VR % a 48 mesi

57,79%

VARIAZIONI PERCENTUALI MENSILI

Quotazione media: invariata

Valore residuo: -0,01 pp

VARIAZIONI PERCENTUALI ANNUE

Quotazione media: +7,3%

Valore residuo: +0,78 pp

USATO 72 MESI

Media Quotazioni di Vendita 2024/09

18.811 €

VR % a 72mesi

46,79%

VARIAZIONI PERCENTUALI MENSILI

Quotazione media: -1,8%

Valore residuo: +0,25 pp

VARIAZIONI PERCENTUALI ANNUE

Quotazione media: +4,2%

Valore residuo: +2,44 pp

2. AUTO USATE

QUOTAZIONE DI RITIRO (IVA COMPRESA)

USATO 12 MESI

Media Quotazioni di Ritiro 2024/09

37.920 €

VR % a 12 mesi

66,52%

VARIAZIONI PERCENTUALI MENSILI

Quotazione media: -0,1%

Valore residuo: -0,19 pp

VARIAZIONI PERCENTUALI ANNUE

Quotazione media: +5,3%

Valore residuo: -2,03 pp

USATO 48 MESI

Media Quotazioni di Ritiro 2024/09

23.660 €

VR % a 48 mesi

51,12%

VARIAZIONI PERCENTUALI MENSILI

Quotazione media: invariata

Valore residuo: +0,02 pp

VARIAZIONI PERCENTUALI ANNUE

Quotazione media: +7,5%

Valore residuo: +0,84 pp

USATO 72 MESI

Media Quotazioni di Ritiro 2024/09

16.266 €

VR % a 72 mesi

40,26%

VARIAZIONI PERCENTUALI MENSILI

Quotazione media: -1,9%

Valore residuo: +0,20 pp

VARIAZIONI PERCENTUALI ANNUE

Quotazione media: +4,8%

Valore residuo: +2,35 pp

2. AUTO USATE

LE FONTI

Le quotazioni di Quattroruote Professional sono elaborate mensilmente dal team Analisi di mercato della Divisione Professional grazie alle seguenti informazioni:

- dati tecnici, listini ed equipaggiamenti forniti dalla Banca Dati di Quattroruote;
- sofisticati sistemi di analisi statistica;
- costante confronto con Case, reti ufficiali, dealer indipendenti, commercianti di veicoli usati e società di noleggio;
- monitoraggio dei principali siti di inserzioni di auto usate in Italia.

Di ogni modello sono quotati almeno 10 anni di anzianità, estendibili a 15 in relazione al circolante residuo e alla tipologia di veicolo.

Le quotazioni sono erogate mensilmente agli operatori del settore (Case, dealer, assicurazioni, noleggiatori e commercianti indipendenti di auto usate).



03 LISTINO RICAMBI

3. LISTINO RICAMBI

LA METODOLOGIA

I prezzi dei ricambi sono rilevati trimestralmente: a gennaio, aprile, luglio e ottobre di ogni anno.

I valori indicati rappresentano la media aritmetica dei prezzi di listino Iva esclusa di ogni singolo ricambio ufficiale disponibile sul mercato, indipendentemente dal suo reale utilizzo nel settore dell'autoriparazione.

In buona sostanza, i valori indicati sono un indicatore di sintesi dell'**OFFERTA** complessiva, non il valore medio della **DOMANDA**, ossia della spesa mediamente sostenuta, in relazione ai ricambi, nell'autoriparazione.

L'obiettivo dell'analisi è unicamente quello di fotografare i trend in atto nell'offerta dei ricambi.

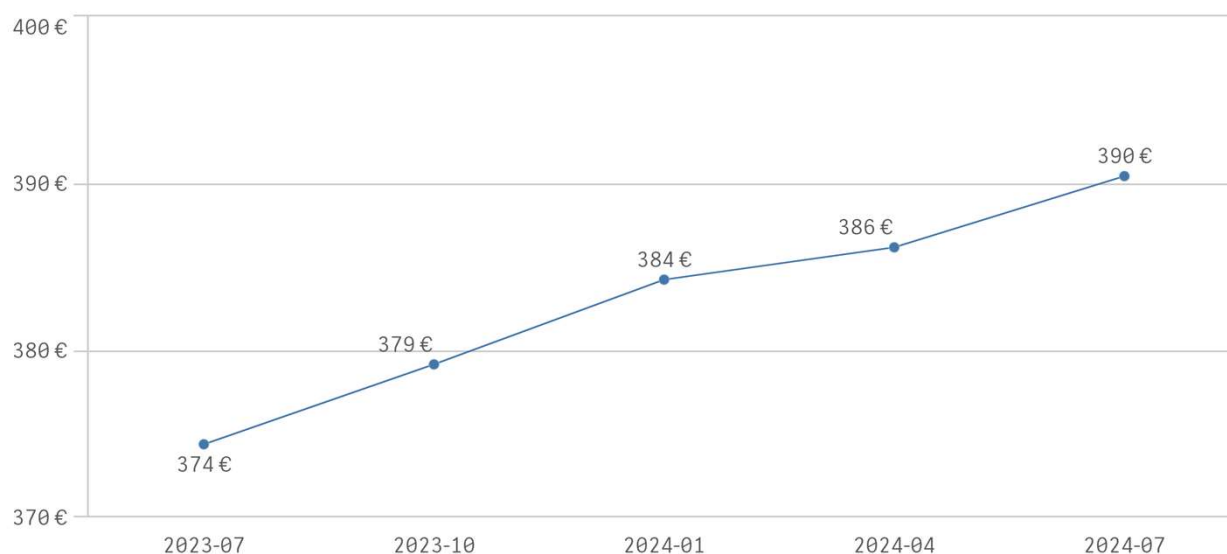
In relazione al panel dei componenti più sostituiti, l'analisi del prezzo medio è circoscritta alle dieci tipologie di ricambi maggiormente utilizzate negli interventi di meccanica e di carrozzeria nel corso degli ultimi anni in base alle rilevazioni della Banca dati Ricambi e Tempari di Quattroruote Professional.

N.B. I valori indicati non tengono conto delle scontistiche successivamente applicate al momento della fornitura.

3. LISTINO RICAMBI

ANDAMENTO PREZZO DI LISTINO

Andamento Medio Listino Ricambi



IN UN ANNO +4%

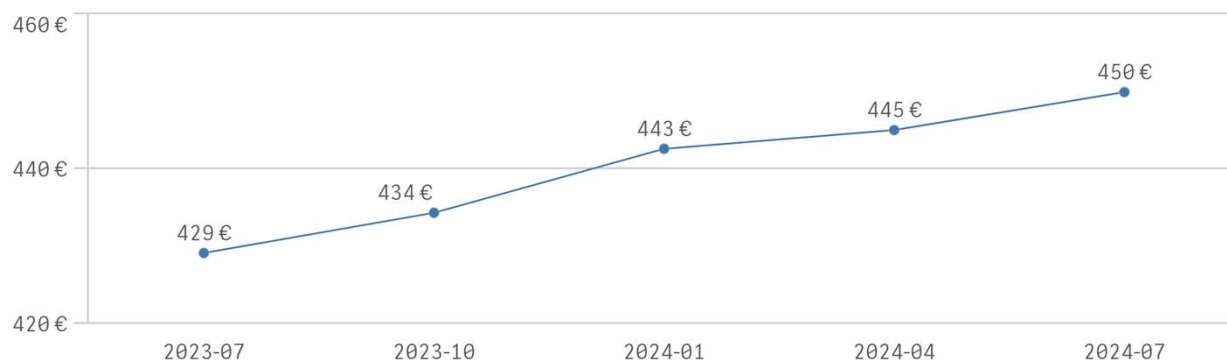
A luglio 2024, ultimo dato disponibile, l'aumento del prezzo medio dei ricambi ufficiali è stato dello 0,78% rispetto ad aprile e del 4,01% tendenziale, ossia nel confronto con lo stesso periodo dell'anno precedente.

A luglio 2024 l'indice Istat dei prezzi al consumo per l'intera collettività aveva registrato una crescita dell'1,3% su base annua.

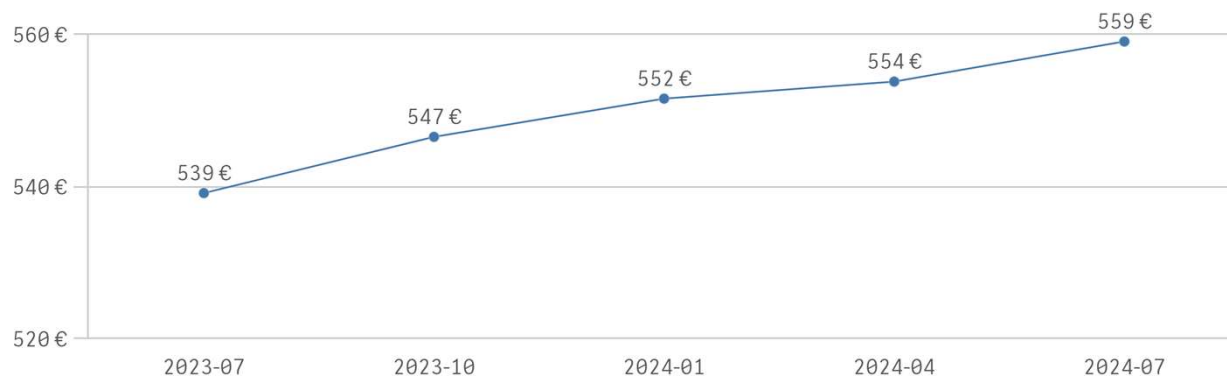
3. LISTINO RICAMBI

ANDAMENTO PREZZO DI LISTINO – PER GRUPPO

Andamento Medio Listino Ricambi Carrozzeria



Andamento Medio Listino Ricambi Meccanica



CARROZZERIA SU DEL 4,19%

A luglio 2024, ultimo dato disponibile, il prezzo medio di listino Iva esclusa dei **ricambi ufficiali di carrozzeria** è aumentato dello 0,45% rispetto ad aprile 2024 e del 4,19% nel confronto con lo stesso mese del 2023.

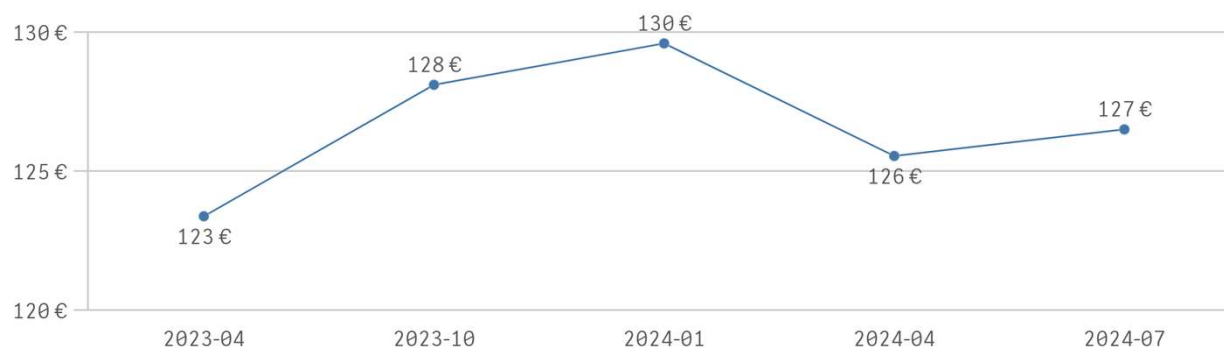
MECCANICA A +3,52%

A luglio 2024 il prezzo medio di listino Iva esclusa **dei ricambi ufficiali di meccanica** è aumentato dello 0,72% rispetto ad aprile 2024 e del 3,52% nel confronto con lo stesso mese del 2023.

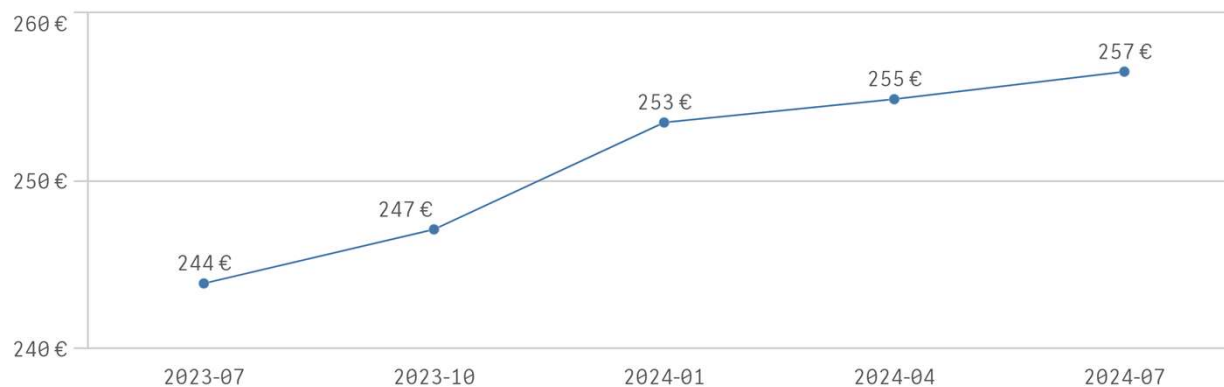
3. LISTINO RICAMBI

ANDAMENTO PREZZO DI LISTINO – PANEL RICAMBI PIÙ SOSTITUITI

Andamento Medio Listino Ricambi Carrozzeria (panel)



Andamento Medio Listino Ricambi Meccanica (panel)



TOP 10 CARROZZERIA: +3,25%

Limitatamente ai 10 ricambi di carrozzeria più sostituiti, a luglio 2024, ultimo dato disponibile, il prezzo medio di listino Iva esclusa è aumentato dello 0,79% rispetto ad aprile 2024 e del 3,25% nel confronto con lo stesso mese del 2023.

TOP 10 MECCANICA: +4,8%

Limitatamente ai 10 ricambi di meccanica più sostituiti, a luglio 2024 il prezzo medio di listino Iva esclusa è aumentato dello 0,39% rispetto ad aprile 2024 e del 4,92% nel confronto con lo stesso mese del 2023.

3. LISTINO RICAMBI

LE FONTI

La Banca dati ricambi e tempari contiene, per circa il 95% dei veicoli circolanti in Italia:

- grafiche standardizzate di tutti i ricambi previsti per ogni singolo veicolo (esclusi i materiali di consumo e la minuteria);
- part number;
- prezzo no Iva;
- eventuale simmetria e ulteriori note relative al ricambio (colore, applicabilità in funzione del telaio, note tecniche etc.)

Per i componenti dei lamierati esterni e interni e degli accessori che possono essere coinvolti in un sinistro, la banca dati contiene inoltre i tempi di lattroneria, stacco/riattacco e verniciatura valutati a partire dall'analisi dei veicoli con una metodologia propria.


Per quanto riguarda, invece, la meccanica, la banca dati contiene i dati di manutenzione ordinaria (intervalli di percorrenza, tempo dell'intervento manutentivo, elenco delle operazioni previste) e, per i componenti più importanti, il tempo di stacco e riattacco previsto dalla Casa.

La banca dati è erogata agli operatori del settore (carrozzeri, meccanici, noleggiatori, assicurazioni, periti).



GRAZIE

CONTATTI:

 **02.82472997**

 **PROFESSIONAL@QUATTORRUOTEPRO.IT**

 **WWW.QUATTORRUOTEPRO.IT/OSSERVATORIO-QP**

SEGUICI ANCHE SU:

